



TROSLOJNI GOTOVI PARKETI



Troslojni gotovi parket

...je parket, napravljen od potpuno prirodnog materijala, sadrži u sebi visoku razinu estetskih i praktičnih vrijednosti, jednostavno se montira i obnavlja. S ekološkog gledišta je odgovarajući i za zdravlje i za okolinu. Parket u sebi čuva originalan izgled i teksturu drveta. Parketi se, također, odlikuju jednostavnim načinom polaganja, suhomontažnim »click« sistemom. Polaganje parketa na ovaj način je mnogo brže i jednostavnije; ako želite parket možete i demontirati i položiti ga u drugoj prostoriji.


Visoka razina kvalitete troslojnih parketa postiže se uz pomoć napredne tehnologije u proizvodnji, njegovim stalnim nadzorom i visokokvalificiranim kadrom. Jedinstvenost višeslojnog parketa je u odličnim parametrima trajnosti i upotrebe, debljini, broju nanosa laka i čvrstoći. Činjenica da se ne treba ljepiti govori nam koliko se skraćuje vrijeme montiranja.




Prikaz sastava troslojnih gotovih parketa:



trilamelni sastav



daska - jednolamelni sastav



fineline sastav



Klasifikacija parketa na osnovu izgleda gornjeg sloja:

Select - dopušteni su zdravi čvorovi do 8 mm i crni čvorovi do 2 mm (negrupirani). Dozvoljene su male razlike u boji i strukturi. Bjeljika i promjene boje nisu dozvoljeni.

Natur - slobodnije sortiranje. Promjer čvorova nije ograničen, ali ne smiju utjecati na stabilnost i ravnost drveta. Raspukli čvorovi se mogu popunjavati. Dozvoljene su izrazite promene u boji i strukturi. Dopuštena je dužna bjeljika (poput trake) duž ivica. Mrlje nisu dopuštene.

Rustik - veoma živahno i rustikalno sortiranje. Uočljive su razlike u boji i strukturi. Promjer čvorova nije ograničen ako ne utječu na stabilnost i ravnost lamela. Raspukli čvorovi se mogu ispuniti. Zdrava bjeljika je dozvoljena.

Presijek daske



Sistemi suhomontažnog spajanja:

LOC



Loc sistem Vam pruža mogućnost da uz pomoć precizno izrađenog pera i utora parket montirate bez upotrebe ljepila. Kako se radi o suhomontažnom sistemu, parket možete koristiti odmah nakon montiranja. Naravno parket možete montirati i na klasičan način, ljepljenjem na spojevima ili ljepljenjem cijelom dužinom na podlogu.

CLICK



Zahvaljujući click sistemu parket je vrlo jednostavan za polaganje, pri čemu Vam ne treba poseban alat ili znanje. Suhomontažni sistem polaganja garantira čistu i brzu montažu. U slučaju selidbe parket je moguće brzo i jednostavno demontirati i ponovo ga položiti u druge prostorije.





hrast rustik

4



extra



select



natur



rustik



natur, daska



select, daska



četkan rustik, daska



rustik, daska



hrast

Svi parketi su lakirani. Neki se mogu dobiti i uljeni.



hrast bijeljen



čutkan country, daska



antic




natur, bijeljen




select, bijeljen



rustik, bijelo uljen, deska



chamonix, čutkan, bijelo ispran, natur uljen



grenoble, čutkan, dimljen, bijelo ispran, natur uljen



edinburg, čutkan, dimljen, crno ispran, natur uljen



crveno uljen





bukva natur

6



extra



select



natur



rustik



daska natur



natur honey



parena select



parena natur



parena rustik



parena antic

bukva

Svi parketi su lakirani. Neki se mogu dobiti i uljeni.



jasen select



extra



select



natur



select bijeljen



natur bijeljen



natur daska



brandy



mokka





joha select

8



javor select



javor natur



javor natur daska



breza select



joha select



trešnja natur



bagrem pareni



grab



orah



europske vrste



orah natur



američka trešnja select



američka trešnja natur



američka trešnja natur daska



hrast crveni, select



javor kanadski select



javor kanadski natur



američki orah natur daska



američki orah natur

sjeverno američke vrste



wenge select

1.0



kempas select



kempas natur daska



wenge select




wenge natur daska




bambus svijetli horizontal



bambus svijetli vertikal



bambus tamni horizontal



bambus tamni vertikal



egzotične vrste

Svi parketi su lakirani. Neki se mogu dobiti i uljeni.



panga panga



jatoba select



jatoba natur daska



panga panga select



panga panga natur daska



doussie select



doussie natur daska



merbau select



merbau natur daska



orah natur daska



padouk select



teak select



teak natur daska




iroko select

12



sappeli natur



mahagoni select



aloma select



hevea select



mutenye



tali



iroko select

egzotične vrste

Svi parketi su lakirani. Neki se mogu dobiti i uljeni.





cocktail

Fineline parketi sa svojim uskim daščicama čine da izgled vašeg poda bude življi.



13

fineline

Dodatni materijali

Sistem polaganja

Troslojni gotovi parket se polaže plivajuće bez ljepljenja na pod. Na zahjev stranke se može i lijepiti cijelom dužinom na podlogu.

Način montiranja

Parket možete položiti na bilo koju suhu, čistu, tvrd i ravnu podlogu; u slučaju, da je visinska razlika veća od 2 mm na tekući metar, treba pod, prije polaganja, odgovarajuće izravnati. Sadržaj vlage u podlozi mora biti niži od 2% za betonski pod, 8% za drveni pod i 0,5 % za anhidridni pod. Parket mora biti skladišten u zapakiranoj ambalaži u prostoru gde će biti položen bar 48 sati prije početka polaganja. Prije početka polaganja, preporučljivo je pregledati sve daske, zbog odgovarajuće kombinacije godova drveta i nijansi boja raličitih dasaka. Savjetujemo Vam da parket montira stručno lice (parketar). U slučaju da parket montirate sami pažljivo proučite upute za montiranje.

Podloge

Podloge se upotrebljavaju kao zvučna i toplinska izolacija kod »plivajućeg« montiranja podnih obloga – laminatnih podova te panelnih parketa. Izborom prave podloge stišava se udarni zvuk i istovremeno izravnavaju eventualne neravnine poda. Također služi i kao toplinska izolacija.

Završne lajsne

Za sve naše parkete imate u ponudi i furnirane završne lajsne. Montiraju se direktnim pričvršćivanjem na zid, čavlicima za pričvršćivanje ili pomoću PVC pričvršćivača lajsni. Asortiman obuhvaća različite dimenzije.

Ljepila

Kada se lijepi gotovi ili sirovi parket na podlogu upotrebljava se jedno i dvokomponentno ljepilo priznatih proizvođača. Upotreba neodgovarajućeg ljepila može dovesti do odljepljivanja parketa od podloge.

Pomoćni alat za montažu

Da bi na najlakši način montirali parket, laminat i druge podne obloge u Alpodu smo Vam pripremili potreban alat i materijal. Tjekom rada morate voditi računa da upotrebljavate alat koji je namijenjen za tu vrstu posla.

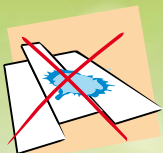
Profili

Za konačan izgled montiranih podnih obloga neophodni su odgovarajući profili koji se montiraju kod parketa, laminata i keramike. Profili su iz različitih materijala (PVC, aluminijum, mesing, čelik) te su različitih boja. Profili u imitaciji drveta imaju aluminijsku osnovu preko koje je folija različitih imitacija drveta, ili je gornji sloj furnir drveta.



Čišćenje i održavanje podnih obloga

U toku i nakon polaganja parketa vlažnost zraka u prostoriji mora biti u granicama od 50 - 60%, a temperatura od 18° do 26° C. Da vlažnost zraka u prostoru ne bi pala ispod 45% za vrijeme sezone grijanja savjetujemo Vam upotrebu aparata za ovlaživanje zraka.



Najveći neprijatelji drvenih podnih obloga su voda i pjesak. Pod čistite metlom ili usisivačem, povremeno ga možete očistiti vlažnom, ali ne i mokrom krpom. Parket se ne smije čistiti vodom.



Za svakodnevno održavanje savjetujemo da upotrebljavate sredstva za čišćenje parketa, pri čemu obavezno pratite uputstva za korištenje koja su priložena.



Da bi parket zaštitili od pjeska i vode, u toku zime i od soli, na ulaz postavite otirače za obuću.




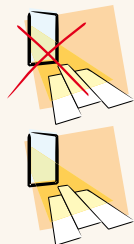
Nožice stolica, stolova i ostalog namještaja obložite filcanim jastučićima koje treba naljepiti na nožicu, a ne pričvrstiti čavličima. Po parketu nemojte hodati u visokim potpeticama.



Parket nije primjeren za polaganje u vlažne prostorije kao što su saune i kupaonice.

Prirodne promijene boje drveta

U slučaju kada je parket izložen sunčevim UV zrakama, vremenom može doći do promijene njegove boje. Promijene nastaju postepeno i njihov intenzitet zavisi od vrste drveta.




bukva

hrast

padouk

Za uljene parkete pratite uputstva za održavanje uljenih parketa koja možete dobiti od prodavača.





Drvo je prirodni materijal, zato se daske međusobno razlikuju po boji i strukturi. Fotografije u katalogu su simbolične. Parket može izgledati drugačije od uzorka. Savjetujemo vam da se prije kupovine javite vašem dobavljaču i sve parkete pogledate uživo.



ALPOD - EUROPOD d.o.o.
Dugoselska 102
10361 Sesvetski Kraljevec
ZAGREB istok

t. +385 1 2042 405
t. +385 1 2042 406
f. +385 1 2042 452
alpod@alpod.hr
www.alpod.hr